

ЧРЕЗВЫЧАЙНЫЕ СИТУАЦИИ, КОТОРЫЕ МОГУТ ПРОИЗОЙТИ С ТОБОЙ ДОМА И НА УЛИЦЕ



**пожарные
и спасатели**

101

**полиция
и ФСБ («Антитеррор»)**

102

**НАБЕРИТЕ
112**

Иногда нужно сначала набрать 9*

Вы еще разговариваете
с оператором, а экстренные
службы уже едут на место
происшествия

**Вам обязательно
придут на помощь!**

**скорая
помощь**

103

**аварийная
газовая служба**

104

ДЕЙСТВУЙ!

КАК ПРАВИЛЬНО ВЫЗЫВАТЬ СПАСАТЕЛЕЙ:



*позвони по указанному телефону



*сообщи адрес



*расскажи, что случилось



*где происходит опасная ситуация



*скажи свою фамилию и телефон

ПОЖАР В ДОМЕ



ЭТО МОЖНО ПРЕДОТВРАТИТЬ, ЕСЛИ:



*осторожно обращаться с открытым огнем: тщательно тушить спички, свечи



* использовать только исправные электроприборы и газовое оборудование



*уходя из дома отключать все электроприборы, кроме холодильника

ДЕЙСТВУЙ!

ЧТО ДЕЛАТЬ, ЕСЛИ ЭТО ПРОИЗОШЛО:



*вызови спасателей по телефону 101 или 112



* защити рот и нос мокрой повязкой



* при задымлении передвигайся на четвереньках



* выведи на улицу детей, пожилых людей, животных



* если успеваешь, забери документы и деньги и уходи



* если пожар снаружи и выйти нельзя, заткни мокрой тряпкой щели вокруг двери и вентиляции, выйди на балкон и зови на помощь



НЕЛЬЗЯ:



* бороться с пламенем самостоятельно, не вызвав спасателей



*открывать окна и двери



*спускаться по связанным шторам



*пользоваться лифтом



*рисковать жизнью, спасая имущество

ЧРЕЗВЫЧАЙНАЯ СИТУАЦИЯ ПРИ НАВОДНЕНИИ

ДЕЙСТВУЙ!

ЧТО ДЕЛАТЬ, ЕСЛИ ЭТО ПРОИЗОШЛО:

Если вы услышали сигнал об угрозе наводнения:



- * включите телевизор, радиоприемник, войдите в муниципальные социальные сети по ним может поступить важная информация
- * в установленном порядке выходите (выезжайте) из опасной зоны
- * сообщите соседям и близким людям, находящимся в зоне явления, об угрозе
- * покиньте дом и следуйте на эвакуационный пункт

Если вы в зоне наводнения:

- * поднимитесь на верхний этаж здания, чердак или крышу, на деревья или другие возвышающиеся предметы или участки местности
- * постарайтесь найти и иметь при себе до эвакуации предметы, пригодные для самозащиты (автомобильную камеру, надувной матрац и т.п.)
- * до прибытия спасателей подавайте сигнал бедствия: днем- вывешиванием или размахиванием белым, цветным полотнищем, подбитым к древку, в темное время- световым сигналом и, периодически, голосом
- * оказывайте помощь плывущим и тонущим людям



НЕЛЬЗЯ:



- * без крайней необходимости не принимайте самостоятельных непродуманных действий

ГРОЗА



ЭТО МОЖНО ПРЕДОТВРАТИТЬ, ЕСЛИ:

- *это предотвратить нельзя
- *не выходить на улицу во время грозы



ДЕЙСТВУЙ!

ЧТО ДЕЛАТЬ, ЕСЛИ ЭТО ПРОИЗОШЛО:

ГРОЗА, КОГДА ТЫ ДОМА

- *закрой окна и двери, чтобы не было сквозняков
- *отключи все электроприборы и антенну телевизора



ГРОЗА НА УЛИЦЕ

- *зайти в любое здание
- *спуститься с возвышенности и присесть
- * не приближаться к линии электропередач
- * на открытой местности лучше лечь на землю



НЕЛЬЗЯ:


ГРОЗА, КОГДА ТЫ ДОМА

- *разговаривать по телефону
- *выглядывать из окна
- *держаться за металлические трубы
- *находиться рядом с водой (ванна, душ, раковина)



ГРОЗА НА УЛИЦЕ

- *купаться
- *бегать, ездить на велосипеде, роликах
- *прятаться под высокими деревьями
- *пользоваться мобильным телефоном



ВИРТУАЛЬНАЯ ОПАСНОСТЬ



ЭТО МОЖНО ПРЕДОТВРАТИТЬ, ЕСЛИ:



*в интернете общаться только со знакомыми людьми

*не размещать в интернете свои данные и данные своей семьи в свободном доступе

ДЕЙСТВУЙ!

ЧТО ДЕЛАТЬ, ЕСЛИ ЭТО ПРОИЗОШЛО:



*если незнакомый собеседник предлагает тебе встречу, откажись и сообщи об этом взрослым

*если в интернете тебя что-то пугает, или вызывает сомнение, сразу сообщи об этом взрослым

*если по телефону или в интернете собеседник просит перевести деньги, сообщить SMS-код, немедленно прекрати разговор и сразу сообщи взрослым



НЕЛЬЗЯ:

*сообщать свои логин и пароль от аккаунтов



ЗАБЛУДИЛСЯ В ЛЕСУ



ЭТО МОЖНО ПРЕДОТВРАТИТЬ, ЕСЛИ:

- * собираясь в лес сообщить родителям о маршруте и времени возвращения
- * надеть удобную обувь, яркую куртку с длинными рукавами
- * взять воду, лекарства, нож, телефон



ДЕЙСТВУЙ!

ЧТО ДЕЛАТЬ, ЕСЛИ ЭТО ПРОИЗОШЛО:



* остановись и успокойся



* прислушайся к лаю собак, шуму поезда, машин



* позвони 101 или 112



* ищи линии электропередач, просеки, иди вдоль них



* следуй виз по течению реки (ручья)



НЕЛЬЗЯ:

- * ходить в лес одному
- * молчать, если укусил клещ



ПОЖАР В ЛЕСУ



ЭТО МОЖНО ПРЕДОТВРАТИТЬ, ЕСЛИ:



*не разводить костер на участках поврежденного леса, в торфянике и хвойном молодняке



*тушить внимательно костер



*не оставлять в лесу стеклянные бутылки и горючий мусор

ДЕЙСТВУЙ!

ЧТО ДЕЛАТЬ, ЕСЛИ ЭТО ПРОИЗОШЛО:



*вызови спасателей по телефону 101 или 112



*уйди по просекам, берегам рек, ручьев



*иди навстречу ветру, перпендикулярно кромке пожара



*в первые секунды пожара постарайся потушить пламя самостоятельно водой, землей, мокрой тканью



НЕЛЬЗЯ:



*тушить горящий торфяник



* прятаться в лесу



БЕЗОПАСНОСТЬ НА ВОДОЕМАХ



ЭТО МОЖНО ПРЕДОТВРАТИТЬ, ЕСЛИ:



*купаться в оборудованных местах



*купаться утром и вечером



*заходить в воду постепенно

*плавать вдоль берега



ДЕЙСТВУЙ!

ЧТО ДЕЛАТЬ, ЕСЛИ ЭТО ПРОИЗОШЛО:



*сохранять спокойствие



*широко раскинуть руки и ноги



*не выдыхать воздух полностью



*загрести воду под себя, плыть к берегу



НЕЛЬЗЯ:



*прыгать в воду в незнакомых местах



*плавать на надувных матрасах, самодельных плотках



*заплывать за буйки, переплывать водоемы



*подавать ложные сигналы о помощи



*подплывать к идущим судам

ЧРЕЗВЫЧАЙНАЯ СИТУАЦИЯ НА ЛЬДУ



ЭТО МОЖНО ПРЕДОТВРАТИТЬ, ЕСЛИ:


*не выходить на тонкий лед или близко к полынье



ДЕЙСТВУЙ!

ЧТО ДЕЛАТЬ, ЕСЛИ ЭТО ПРОИЗОШЛО:

- *не паниковать
- *звать громко на помощь
- *не погружаться в воду с головой
- *раскинуть руки и наползать на лед грудью
- *забросить на лед ногу и откатиться от полыньи
- *выбравшись на лед, не вставать ногами, а продолжать ползти к берегу по своим следам
- *найди срочно место для обогрева и сены одежды;
- *звони 101 или 112
- *если ты оказываешь помощь другому человеку, провалившемуся под лед, ползи к пострадавшему по-пластунски, за 3-4 м бросай ему любое подручное средство (палка, шарф, ремень и т.д.) и тащи пострадавшего к берег



НЕЛЬЗЯ:


*подходить к полынье



ЧРЕЗВЫЧАЙНАЯ СИТУАЦИЯ С ЖИВОТНЫМИ



ЭТО МОЖНО ПРЕДОТВРАТИТЬ, ЕСЛИ:



- *увидев собаку без хозяина обойти ее стороной или дождаться, пока она уйдет
- *не подходить к собаке, когда она ест или рядом маленькие щенки
- *на природе не подходить близко к дикому животному, (белка, ежик, змея и т.д.), которые позволяют близко к нему подойти или ведут себя необычно

ДЕЙСТВУЙ!

ЧТО ДЕЛАТЬ, ЕСЛИ ЭТО ПРОИЗОШЛО:

- *остановись, не делай резких движений
- *спрячься в любом здании (на дереве, крыше беседки)
- *прижмись спиной к стене
- *если собака напала, присядь, сгруппируйся, закрой шею, лицо руками



НЕЛЬЗЯ:

- *убегать от собаки
- *поворачиваться спиной или боком
- *смотреть в глаза собаке
- *размахивать руками, сумкой

